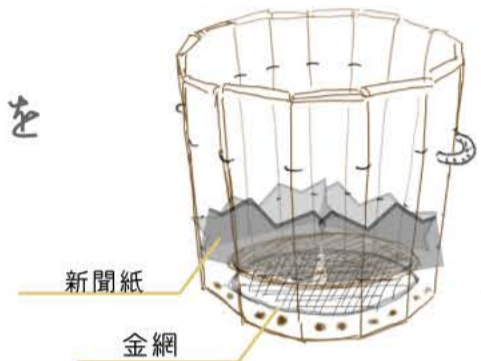


切り株型コンポストの使い方



設置

基本的に、土や砂利にレンガを乗せ、その上に設置することをおすすめします。液が流れ出ることを懸念される場合は、金網を敷いた後に、新聞紙を見開き半分~1枚を敷いてください。



使い方

- ①底に金網、新聞紙を敷きます(任意)
- ②基材セットを底から10cmほど入れます
酸性基材：アルカリ性基材=16：1の割合
- ③生ごみを入れます
- ④上から生ごみが隠れる程度に基材をふりかけます
- ⑤③~④を繰り返し、ミルフィーユ状の層を作ります
※混ぜると、分解がより速くなります
※コンポストにフタをするのは任意です



基材セット

酸性基材・・・乾燥した木の皮(バーク)、のこくず、ピートモス、落ち葉、腐葉土など
アルカリ性基材・・・もみ殻くん炭、木灰など